










**GESCHÄFTSBERICHT
2020/2021**



inhaltsverzeichnis

ZAHLEN & FAKTEN

Der Geschäftsbericht 2020/2021 wird im Namen und Corporate Design der Burgenland Energie verfasst, da der Firmenwortlaut der Energie Burgenland AG im Jahr 2022 auf Burgenland Energie AG geändert wurde.

04		VORWORT
08		IM WANDEL STRATEGIE CHANGE
12		ORGANE DER GESELLSCHAFT
13		CORPORATE GOVERNANCE KODEX
<hr/>		
16		JAHRESABSCHLUSS BURGENLAND ENERGIE KONZERN
30		JAHRESABSCHLUSS BURGENLAND ENERGIE AG
42		LAGEBERICHT
54		BESCHLUSSPROTOKOLL
55		IMPRESSUM

geschäfts jahr 2020/21

strategie change



Stephan Sharma



Reinhard Czerny

Mit Jahresbeginn 2021 haben wir die Führung der Burgenland Energie übernommen, mit dem Ziel das Unternehmen trotz der noch nie dagewesenen Marktverwerfungen in der Energiebranche nachhaltig profitabel weiterzuentwickeln. Das erste Quartal 2021 stand daher ganz im Zeichen der Neuausrichtung des Unternehmens mit der Entwicklung und Implementierung der neuen Unternehmensstrategie „Change“. Aus einem klassischen Energieversorger wollen wir gemeinsam mit unserem Team in den nächsten fünf Jahren ein modernes GreenTech-Unternehmen machen. Wir sind davon überzeugt, dass wir die Klima- und Energiekrise als Chance nutzen können. Mit neuen Produkten und Dienstleistungen wollen wir unseren Kund:innen und Partnern die Möglichkeit bieten auf erneuerbare Energielösungen vor Ort umzusteigen. Auf der Basis der europäischen, österreichischen und burgenländischen energiepolitischen Vorgaben wollen wir so einen wichtigen Beitrag zur Erreichung der Klimaschutzziele leisten und das Burgenland bis 2030 zu einer der ersten klimaneutralen Regionen der Welt machen.

2021 wird wohl als ein besonderes Jahr in die Geschichte der Energiewirtschaft eingehen. Neben den Corona-Wellen, die die gesamte Gesellschaft betroffen haben, hat sich die internationale Lage am Energiesektor massiv verändert. Russland, der wichtigste Gaslieferant für Europa, hat verstärkt Gasmengen nach Asien und nicht im erhofften Ausmaß nach Europa verkauft, die Konjunkturerholung hat zu einem massiven Anstieg der Nachfrage geführt und die Verschärfung der klimapolitischen Ziele den CO₂-Zertifikatspreis stark ansteigen lassen, wodurch der Umstieg von Kohle- auf Gaskraftwerke befeuert wurde. Diese Entwicklungen haben zu einer historisch einzigartigen Energiepreislage an den europäischen Großhandelsmärkten geführt. Ende 2021 haben die Gas- und Strompreise auf einem Rekordhoch abgeschlossen. Mit Beginn des Ukraine-Kriegs im Februar 2022 hat sich die Situation auf dem europäischen Energiemarkt nochmals verschärft. Die Verknappung der russischen Gaslieferungen hat in Kombination mit dem notwendigen Einsatz von Gaskraftwerken zur Stromproduktion zu einem weiteren explosiven Anstieg der Gas- und Strompreise und zu einer europäischen und österreichischen Energiekrise geführt. Allein der Ausbau der Erneuerbaren Energieerzeugung ist hier die Lösung. Weg von fossilen Energieträgern Gas, Öl und Kohle – wir gehen diesen Weg, entschlossen und konsequent. Dieses Umfeld stellt eine enorm große Herausforderung dar – sowohl für das Burgenland, das derzeit noch 50 % seines Energiebedarfs durch fossile Energien deckt, als auch für unser Unternehmen. Aber auch eine riesige Chance und eine eindeutige Verantwortung.

Mit Jahresbeginn 2021 hat Burgenland Energie diese Herausforderung voll angenommen und den Weg zur Klimaneutralität und Energieunabhängigkeit konsequent eingeschlagen. Die im März 2021 vom Aufsichtsrat beschlossene „Strategie Change“ ist unser Weg um das Unternehmen in einem volatilen, krisenbehafteten Umfeld nachhaltig profitabel aufzustellen. Unser Schwerpunkt liegt auf vier zentralen Geschäftsbereichen: Erneuerbare Erzeugung und Speicherung, Netzinfrastruktur, Digitalisierung sowie Energiedienstleistungen für Kund:innen und Partner. Zur Umsetzung dieser Strategie ist ein umfassendes Investitionspaket von zwei Milliarden Euro bis 2025 vorgesehen. Mehr als drei Viertel des Investitionsvolumens sind für den Ausbau von Wind- und Sonnenstrom sowie in die Ertüchtigung der Netze im Burgenland vorgesehen. So festigen wir in Österreich unsere Nr. 1 Position im Windbereich und werden auch zur Nr. 1 im PV-Bereich. Mit diesem Umbau und Ausbau der Energieinfrastruktur für Haushalte und Unternehmen wollen wir Burgenland nicht nur klimaneutral, sondern auch zu einem nachhaltig attraktiven Wirtschaftsstandort machen.

Mag. Dr. Stephan Sharma
Vorsitzender des Vorstandes
(seit 1.1.2021)

Mag. Reinhard Czerny MBA
Finanzvorstand
(seit 1.1.2021)







erneuerbare ●
energien
gestalten
● die
zukunft

im wandel ● strategie change

Wir sind zu Jahresbeginn 2021 mit einer klaren Vision angetreten: Burgenland Energie soll vom klassischen Energieversorger zu einem führenden, europäischen GreenTech Unternehmen werden. Wir wollen Zukunft gestalten – mit Leidenschaft, mit Power und mit noch mehr Erneuerbarer Energie. Unsere Basis ist das Burgenland, das wir mit dem Gold des Burgenlands – Sonne und Wind – bis 2030 zur Klimaneutralität führen werden.

Darüber hinaus wollen wir weiter wachsen, mit neuen, innovativen Konzepten und klimaneutralen Produkten. Wir gestalten aktiv den Umbau des Wirtschafts- und Energiesystems. Der Weg kann nur über den verstärkten Ausbau von Erneuerbarer Energieerzeugung führen, weg von Öl und Gas, hin zu mehr Wind- und Sonnenenergienutzung.

Das Ziel ist klar, der Weg ebenso. Unsere Vision nimmt Gestalt an.









Der Geschäftserfolg des Berichtsjahrs legt die Basis für unsere Strategie und ermöglicht uns, Erneuerer und Gestalter der Energiezukunft zu sein.

Mit einem definierten 8-Punkteprogramm zur Umsetzung hat die Strategie Change das klare Ziel einer signifikanten Ergebnissteigerung durch Wachstum und Effizienz. Abgeleitet aus den aktuellen Themen Technologien, Wirtschaftskrise, Klimawandel sind **vier Wachstumsfelder** für das Unternehmen definiert.

Der **Ausbau der Erzeugung von Erneuerbarer Energie** mit Photovoltaik und Wind ist das erklärte Ziel. Burgenland Energie soll auch bei Photovoltaik die Nummer eins in Österreich werden und – wie in der Windkraft – die österreichweite Vorreiterrolle einnehmen.

Versorgungssicherheit braucht **stabile, verlässliche Netze**. Das erfordert eine kontinuierliche Erweiterung und Verbesserung der Netze und Dienstleistungen.

In der **Dezentralisierung des Energiesystems** liegt das Wachstumsfeld des Vertriebs, Handels und Servicebereiches, um unsere Kund:innen nachhaltig energieunabhängiger zu machen.

Potential zu Expansion und die Erschließung neuer Kanäle bieten Geschäftsfelder im Bereich **Digitalisierung und Breitbandausbau**.

Deutliche und definierte Steigerung der Effizienz soll in allen vier Bereichen erzielt werden: Optimierung der Kosten und Prozesse, Verbesserung der Finanzierungsstruktur durch neue Kooperationsmodelle, die Weiterentwicklung der Organisation durch die Implementierung der Strategie und nicht zuletzt die Verankerung einer agilen Unternehmenskultur, hin zu einer „Can Do Unternehmer Mentalität“.

Die Strategie Change wird sich laufend bis 2025 in den Konzernergebniszielen niederschlagen. Die Steigerung der Erzeugung ist der wesentliche Baustein am Weg zum GreenTech Unternehmen. Den Kern bildet der Auf- und weitere Ausbau von Erneuerbarer Energieerzeugung mit Wind und Photovoltaiknutzung – wir setzen noch mehr auf das Gold des Burgenlands, auf Wind und Sonne. Neben einer Ergebnissteigerung soll dieser verstärkte Ausbau auch die Erreichung der Klimaneutralität des Burgenlands bis 2030 gewährleisten.

organe der ● gesellschaft



AUFSICHTSRAT

Vorsitzender

Dr. Johann SEREINIG

Vorsitzender-Stellvertreter

VDir. Mag. Stefan SZYSZKOWITZ, MBA



MITGLIEDER

DI (FH) Roman BOCK, MSc
KR Dir. Mag. Thomas LEHNER
Dr. Martin MAYR
VDir. DI Franz MITTERMAYER
Dr. Alois SCHITTENGRUBER
Mag.a Sonja STESSL
WHR Mag.a Maria STUBITS, MBA, MSc



VOM BETRIEBSRAT DELEGIERT

ZBRV Bernd WEISS
ZBRV-Stv. Franz POLZER (bis 01.12.2021)
ZBRV-Stv. Werner ZARTLER (ab 02.12.2021)
BR Franz KARNER
BR Thomas KRISPEL
BR Beate ZECHMEISTER



VORSTAND

Vorstandsvorsitzender

Mag. Dr. Stephan SHARMA

Vorstandsmitglied

Mag. Reinhard CZERNY, MBA

corporate governance kodex

Für Energie Burgenland AG versteht sich Corporate Governance als Gesamtheit der auf das Aktionärsinteresse ausgerichteten Grundsätze, die unter Wahrung von Entscheidungsfähigkeit und Effizienz auf der obersten Unternehmensebene Transparenz und ein ausgewogenes Verhältnis von Führung und Kontrolle anstreben.

In enger Anlehnung an den Österreichischen Corporate-Governance-Kodex hat die Burgenland Energie AG einen eigenen Corporate-Governance-Kodex erstellt. Darin sind jene Grundsätze zusammengefasst, die eine verantwortungsvolle und auf langfristige Wertsteigerung ausgerichtete Leitung und Kontrolle der Burgenland Energie AG sicherstellen und optimieren.

Der Corporate-Governance-Kodex der Burgenland Energie AG wurde auf der Website www.burgenlandenergie.at veröffentlicht.

Anmerkung gemäß Punkt 24 des Corporate-Governance-Kodex der Burgenland Energie AG: Die Fixbezüge der beiden Vorstandsmitglieder betragen im Geschäftsjahr 2020/21 EUR 474.732,04.


vom ●
pionier
zum ●
greentech
unternehmen



konzern abschluss



burgenland energie ag





AKTIVA

	30. 9. 2021 EUR	EUR	30. 9. 2020 TEUR
A. Anlagevermögen:			
I. Immaterielle Vermögensgegenstände:			
1. Konzessionen, gewerbliche Schutzrechte und ähnliche Rechte und Vorteile	36.956.679,65		37.142
2. Kundenstock	14.144.204,52		15.559
		51.100.884,17	52.700
II. Sachanlagen:			
1. Grundstücke, grundstücksgleiche Rechte und Bauten, einschließlich der Bauten auf fremdem Grund	44.031.822,46		40.921
2. Verteilungsanlagen	98.724,07		19
3. technische Anlagen und Maschinen	32.416.709,86		23.970
4. Elektrizitätsanlagen	340.701.462,26		298.153
5. Gasanlagen	104.232.562,65		99.470
6. Telekom Infrastruktur	4.997.344,00		
7. andere Anlagen, Betriebs- und Geschäftsausstattung	7.707.314,31		8.287
8. geleistete Anzahlungen und Anlagen in Bau	72.167.347,07		45.212
		606.353.286,68	516.032
III. Finanzanlagen:			
1. Anteile an verbundenen Unternehmen	51.039,99		58
2. Anteile an assoziierten Unternehmen	3.621.239,64		3.443
3. Beteiligungen	1.315.208,85		1.315
4. Ausleihungen an Unternehmen, mit denen ein Beteiligungsverhältnis besteht	9.271.668,64		8.675
5. Wertpapiere (Wertrechte) des Anlagevermögens	22.497.079,12		32.326
6. sonstige Ausleihungen	28.736.142,53		27.031
		65.492.378,77	72.848
		722.946.549,61	641.580.294
B. Umlaufvermögen:			
I. Vorräte:			
1. Roh-, Hilfs- und Betriebsstoffe	5.430.312,63		7.402
2. Waren	1.908.805,83		1.761
3. noch nicht abrechenbare Leistungen	6.005.818,71		2.816
		13.344.937,17	11.979
II. Forderungen und sonstige Vermögensgegenstände			
1. Forderungen aus Lieferungen und Leistungen	31.590.592,42		20.039
davon mit einer Restlaufzeit von mehr als einem Jahr	0,00		0
2. Forderungen gegenüber verbundenen Unternehmen	0,00		0
davon mit einer Restlaufzeit von mehr als einem Jahr	0,00		0
3. Forderungen gegenüber Unternehmen, mit denen ein Beteiligungsverhältnis besteht	519.720,29		1.222
davon mit einer Restlaufzeit von mehr als einem Jahr	0,00		0
4. sonstige Forderungen und Vermögensgegenstände	99.800.996,25		96.903
davon mit einer Restlaufzeit von mehr als einem Jahr	69.424.527,78		67.345
		131.911.308,95	118.164
III. Kassenbestand, Guthaben bei Kreditinstituten		48.647.432,44	132.797
		193.903.678,56	262.941
C. Rechnungsabgrenzungsposten		5.479.793,76	5.624
D. Aktive latente Steuern		7.326.561,72	7.531
		929.656.583,65	917.676

burgenland energie ag

PASSIVA

	30. 9. 2021 EUR	EUR	30. 9. 2020 TEUR
A. Eigenkapital:			
I. eingefordertes und einbezahltes Grundkapital (AG)		34.881.600,00	34.882
II. Kapitalrücklagen:			
1. gebundene Kapitalrücklagen	222.635,40		1
2. nicht gebundene Kapitalrücklagen	103.596.086,05		103.817
		103.818.721,45	103.819
III. Gewinnrücklagen:			
1. gesetzliche Rücklage	3.488.296,04		3.488
2. freie Rücklagen	180.698.611,51		182.238
		184.186.907,55	185.726
IV. Bilanzgewinn, davon Gewinnvortrag: EUR 507.343,02; VJ: TEUR 1.770		21.770.519,62	21.507
V. Ausgleichsposten für Anteile in Fremdbesitz		1.518.590,46	1.508
		346.176.339,08	347.442
B. Baukostenzuschüsse		173.453.544,06	172.578
C. Investitionszuschüsse		4.698.308,17	5.050
D. Rückstellungen:			
1. Rückstellungen für Abfertigungen	15.130.291,00		16.120
2. Rückstellungen für Pensionen	19.725.344,00		19.826
3. Steuerrückstellungen	5.304.624,35		6.182
4. sonstige Rückstellungen	70.889.777,10		67.867
		111.050.036,45	109.995
E. Verbindlichkeiten:			
davon mit einer Restlaufzeit von bis zu einem Jahr	113.799.808,94		151.392
davon mit einer Restlaufzeit von mehr als einem Jahr	180.082.931,73		130.522
1. Verbindlichkeiten gegenüber Kreditinstituten	34.798.843,03		42.255
davon mit einer Restlaufzeit von bis zu einem Jahr	16.666.944,38		19.715
davon mit einer Restlaufzeit von mehr als einem Jahr	18.131.898,65		22.540
2. erhaltene Anzahlungen auf Bestellungen	22.676.450,60		22.983
davon mit einer Restlaufzeit von bis zu einem Jahr	22.676.450,60		22.983
3. Verbindlichkeiten aus Lieferungen und Leistungen	46.539.890,01		29.852
davon mit einer Restlaufzeit von bis zu einem Jahr	45.298.641,96		28.315
davon mit einer Restlaufzeit von mehr als einem Jahr	1.241.248,05		1.537
4. Verbindlichkeiten gegenüber verbundenen Unternehmen	2.448.361,01		9.855
davon mit einer Restlaufzeit von bis zu einem Jahr	2.448.361,01		9.855
5. Verbindlichkeiten gegenüber Unternehmen, mit denen ein Beteiligungsverhältnis besteht	6.140.432,95		3.706
davon mit einer Restlaufzeit von bis zu einem Jahr	778.930,22		1.075
davon mit einer Restlaufzeit von mehr als einem Jahr	5.361.502,73		2.631
6. sonstige Verbindlichkeiten,	181.278.763,07		173.263
davon mit einer Restlaufzeit von bis zu einem Jahr	25.930.480,77		69.449
davon mit einer Restlaufzeit von mehr als einem Jahr	155.348.282,30		103.815
davon aus Steuern	16.028.947,17		14.815
davon im Rahmen der sozialen Sicherheit	1.467.713,53		1.410
		293.882.740,67	281.914
F. Rechnungsabgrenzungsposten		395.615,23	697
		929.656.583,65	917.676

konzerngewinn- und verlustrechnung



burgenland energie ag

	2020/21	2019/20
	EUR	TEUR
1. Umsatzerlöse	335.858.050,73	336.727
2. Veränderungen des Bestands an noch nicht abrechenbaren Leistungen	3.033.907,98	-4.650
3. Andere aktivierte Eigenleistungen	20.013.434,66	18.149
4. sonstige betriebliche Erträge		
a) Erträge aus dem Abgang vom und der Zuschreibung zum Anlagevermögen mit Ausnahme der Finanzanlagen	305.229,79	87
b) Erträge aus der Auflösung von Rückstellungen	539.428,29	2.877
c) übrige	4.024.477,79	2.519
	4.869.135,87	5.483
5. Aufwendungen für Material und sonstige bezogene Herstellungsleistungen:		
a) Materialaufwand	-29.446.720,01	-33.697
b) Aufwendungen für bezogene Leistungen	-108.954.537,91	-102.304
	-138.401.257,92	-136.001
6. Personalaufwand:		
a) Löhne	-2.597.032,92	-2.646
b) Gehälter	-55.047.806,30	-53.957
c) Soziale Aufwendungen		
aa) Aufwendungen für Abfertigungen und Leistungen an betriebliche Mitarbeiterversorgungskassen	-1.818.876,08	-1.034
bb) Aufwendungen für Altersversorgung	-2.859.913,55	-2.399
cc) Aufwendungen für gesetzlich vorgeschriebene Sozialabgaben sowie vom Entgelt abhängige Abgaben und Pflichtbeiträge	-16.190.692,74	-16.039
dd) sonstige Sozialaufwendungen	-693.401,41	-617
	-79.207.723,01	-76.691
7. a) Abschreibungen auf immaterielle Gegenstände des Anlagevermögens und Sachanlagen	-47.121.012,66	
b) Abschreibungen auf Gegenstände des UV	-4.404.048,00	
	-51.525.060,66	-44.070
8. Sonstige betriebliche Aufwendungen:		
a) Steuern, soweit sie nicht unter Z 19 fallen	-675.486,26	-644
b) übrige	-66.427.497,83	-62.434
	-67.102.984,09	-63.079
9. Betriebsergebnis	27.537.503,56	35.869
10. Erträge aus Beteiligungen an assoziierten Unternehmen	202.659,59	372
11. Erträge aus Beteiligungen	30.509,74	129
12. Erträge aus anderen Wertpapieren und Ausleihungen des Finanzanlagevermögens	795.632,13	49.905
13. sonstige Zinsen und ähnliche Erträge	558.688,17	512
14. Erträge aus dem Abgang von und der Zuschreibung zu Finanzanlagen	663.847,41	42.801
15. Aufwendungen aus Finanzanlagen und aus Wertpapieren des Umlaufvermögens davon Aufwendungen aus verbundenen Unternehmen: EUR 0,00; VJ: TEUR 0,00 davon Aufwendungen aus Beteiligungen an assoziierten Unternehmen: EUR 0,00; VJ: TEUR 0,00 davon Abschreibungen: EUR -27.523,76; VJ: TEUR -24	-189.587,03	-5.745
16. Zinsen und ähnliche Aufwendungen	-4.380.087,34	-67.430
17. Finanzerfolg	-2.318.337,33	20.542
18. Ergebnis vor Steuern	25.219.166,22	56.411
19. Steuern vom Einkommen und vom Ertrag davon Steuern vom Einkommen und Ertrag KÖST EUR -5.964.645,27 (VJ: TEUR -15.297) davon aus latenten Steuern EUR 504.221,67 (VJ TEUR: 1.256)	-5.460.423,60	-14.041
20. Ergebnis nach Steuern = Jahresüberschuss	19.758.742,63	42.370
21. Auflösung von / Zuweisung zu Gewinnrücklagen	1.657.691,25	-22.439
22. Anteile Fremder am Jahresgewinn	-153.257,28	-194
23. Gewinnvortrag aus dem Vorjahr	507.343,02	1.770
24. Bilanzgewinn	21.770.519,62	21.507

konzernanlagenspiegel

burgenland energie ag

Anschaffungs-/Herstellungskosten

	Stand am 01.10.2020 EUR	Währungs- differenzen EUR	Veränderung kons.kreis EUR	Zugänge EUR	Abgänge EUR	Umbuchungen EUR	Stand am 30.09.2021 EUR
I. Immaterielle Vermögensgegenstände							
1. Konzessionen, gewerbliche Schutzrechte und ähnliche Rechte und Vorteile	80.199.751,16	530,98		4.371.020,58	0,00	1.063.925,07	85.635.227,79
2. Kundenstock	28.288.409,01	0,00		0,00	0,00	0,00	28.288.409,01
3. Firmenwert	6.809.524,76	0,00		0,00	0,00	0,00	6.809.524,76
	115.297.684,93	530,98	0,00	4.371.020,58	0,00	1.063.925,07	120.733.161,56
II. Sachanlagen							
1. Grundstücke, grundstücksgleiche Rechte und Bauten, einschließlich der Bauten auf fremdem Grund	97.025.560,78	0,00		3.591.557,36	2.481.520,17	2.218.073,11	100.353.671,08
2. Verteilungsanlagen	125.000,00	0,00		262.626,97	188.858,00	15.552,83	214.321,80
3. technische Anlagen und Maschinen	86.938.399,16	153.816,04		4.683.850,39	1.200,00	6.842.930,52	98.617.796,11
4. Elektrizitätsanlagen	922.976.988,68	0,00	-5.120.322,70	54.610.346,14	3.005.156,43	20.591.183,00	990.053.038,69
5. Telekom Infrastruktur			5.120.322,70				5.120.322,70
6. Gasanlagen	236.205.274,07	0,00		10.426.642,46	996.455,28	-2.755.922,75	242.879.538,50
7. andere Anlagen, Betriebs- und Geschäftsausstattung	28.486.507,96	619,61		3.654.391,72	1.785.731,99	-29.962,26	30.325.825,04
8. geleistete Anzahlungen und Anlagen in Bau	45.237.412,38	377,24		54.965.142,73	89.805,76	-27.945.779,51	72.167.347,08
	1.416.995.143,03	154.812,89	0,00	132.194.557,77	8.548.727,63	-1.063.925,07	1.539.731.861,00
III. Finanzanlagen							
1. Anteile an verbundenen Unternehmen	58.040,00	0,00	-35.000,00	28.000,00	0,00	0,00	51.040,00
2. Ausleihungen an verbundene Unternehmen	0,00	0,00	0,00	0,00	0,00	0,00	0,00
3. Beteiligungen an assoziierten Unternehmen	3.542.709,31	0,00	0,00	202.659,59	0,00	0,00	3.745.368,90
4. Beteiligungen an sonstigen Unternehmen	3.223.674,88	0,00		0,00	0,00	0,00	3.223.674,88
5. Ausleihungen an Unternehmen, mit denen ein Beteiligungsverhältnis besteht	8.674.553,06	0,00		1.768.000,00	1.170.884,43	0,00	9.271.668,64
6. Wertpapiere (Wertrechte) des Anlagevermögens	34.553.563,79	0,00	0,00	0,00	11.502.774,11	0,00	23.050.789,68
7. sonstige Ausleihungen	27.031.328,63	0,00		1.704.813,90	0,00	0,00	28.736.142,53
	77.083.869,67	0,00	-35.000,00	3.703.473,49	12.673.658,54	0,00	68.078.684,62
	1.609.376.697,63	155.343,87	-35.000,00	140.269.051,84	21.222.386,17	0,00	1.728.543.707,18

Abschreibungen

Restbuchwerte

Stand am 01.10.2020 EUR	Währungs differenzen EUR	Veränderung kons.kreis EUR	Zugänge EUR	Abgänge EUR	Umbuchungen EUR	Zuschreibungen EUR	Stand am 30.09.2021 EUR	Stand am 30.09.2021 EUR	Stand am 30.09.2020 EUR
43.057.977,69	2.230,93		5.618.339,52	0,00	0,00	0,00	48.678.548,14	36.956.679,65	37.141.773,47
12.729.784,04	0,00		1.414.420,45	0,00	0,00	0,00	14.144.204,49	14.144.204,52	15.558.624,97
6.809.524,76	0,00		0,00	0,00	0,00	0,00	6.809.524,76	0,00	0,00
62.597.286,48	2.230,93	0,00	7.032.759,97	0,00	0,00	0,00	69.632.277,39	51.100.884,17	52.700.398,45
56.104.631,58	0,00		2.532.759,79	2.315.542,75	0,00	0,00	56.321.848,62	44.031.822,46	40.920.929,20
106.331,47	0,00		198.124,26	188.858,00	0,00	0,00	115.597,73	98.724,07	18.668,53
62.968.030,28	261.575,94		2.834.659,68	-134.368,67	2.451,67	0,00	66.201.086,24	32.416.709,86	23.970.368,88
624.823.605,09	0,00		25.494.960,25	966.735,19	-253,71	0,00	649.351.576,43	340.701.462,26	298.153.383,60
0,00			122.978,70	0,00	0,00		122.978,70	4.997.344,00	0,00
136.735.469,47	0,00		4.603.221,25	2.691.714,87	0,00	0,00	138.646.975,85	104.232.562,65	99.469.804,60
20.199.366,07	572,74		4.301.548,76	1.880.778,87	-2.197,97	0,00	22.618.510,73	7.707.314,31	8.287.141,88
25.445,25	377,24		0,00	25.822,48	0,00	0,00	0,01	72.167.347,07	45.211.967,13
900.962.879,21	262.525,92	0,00	40.088.252,68	7.935.083,49	0,00	0,00	933.378.574,32	606.353.286,67	516.032.263,82
0,00	0,00		0,00	0,00	0,00	0,00	0,00	51.040,00	58.040,00
0,00	0,00		0,00	0,00	0,00	0,00	0,00	0,00	0,00
96.929,03	0,00		24.200,23	0,00	0,00	0,00	121.129,26	3.624.239,64	3.445.780,28
1.911.466,03	0,00		0,00	0,00	0,00	0,00	1.911.466,03	1.312.208,85	1.312.208,85
0,00	0,00		0,00	0,00	0,00	0,00	0,00	9.271.668,64	8.674.553,06
2.227.843,30	0,00	0,00	3.323,53	658.869,42	0,00	1.018.586,85	553.710,56	22.497.079,12	32.325.720,49
0,00	0,00		0,00	0,00	0,00	0,00	0,00	28.736.142,53	27.031.328,63
4.236.238,36	0,00	0,00	27.523,76	658.869,42	0,00	1.018.586,85	2.586.305,85	65.492.378,77	72.847.631,31
967.796.404,05	264.756,85	0,00	47.148.536,42	8.593.952,91	0,00	1.018.586,85	1.005.597.157,55	722.946.549,62	641.580.293,58

konzern geldflussrechnung



burgenland energie ag

	2020/21	2019/20
	TEUR	TEUR
	<hr/>	<hr/>
1. Ergebnis vor Steuern	25.219	56.411
2. +/- Gewinne (Verluste) aus dem Abgang vom Anlagevermögen	121	-27.430
3. +/- Zuschreibungen/Abschreibungen auf Gegenstände des Anlagevermögen sowie auf Wertpapiere des Umlaufvermögens	47.121	44.915
4. Zunahme/Abnahme langfristiger Rückstellungen	-727	-1.190
5. Zunahme/Abnahme Baukostenzuschüsse	876	712
6. Zunahme/Abnahme Investitionszuschüsse aus öffentlichen Mitteln	-351	531
7. "Konzern-Cash-Flow" aus dem Ergebnis	72.258	73.949
8. Zunahme/Abnahme von kurzfristigen Rückstellungen	2.659	4.564
9. Zunahme/Abnahme der Vorräte, Forderungen aus Lieferungen und Leistungen sowie anderer Aktiva	-14.969	-9.634
10. Zunahme/Abnahme der Verbindlichkeiten aus Lieferungen und Leistungen sowie anderer Passiva	18.611	5.132
11. Währungsdifferenzen	23	63
12. Nettogeldfluss aus der laufenden Geschäftstätigkeit vor Steuern	78.582	74.074
13. Zahlungen für Ertragsteuern	-13.538	-12.876
14. Nettogeldfluss aus der laufenden Geschäftstätigkeit	65.044	61.198
15. Einzahlungen aus Anlagenabgang (ohne Finanzanlagen)	919	243
16. Einzahlungen aus Finanzanlagenabgang und sonstigen Finanzinvestitionen	12.712	141.302
17. Auszahlungen für Anlagenzugang (ohne Finanzanlagen)	-136.566	-96.750
18. Auszahlungen für Finanzanlagenzugang und sonstige Finanzinvestitionen	-5.303	-2.742
19. Nettogeldfluss aus der Investitionstätigkeit	-128.238	42.053
20. Auszahlungen aus der Bedienung des Eigenkapitals	-21.000	-21.021
21. +/-Saldo Ein-(+)/Ausz.(-) f. Beg./Til. v. Anleihen u. Finanzkred.	44	5.336
22. Nettogeldfluss aus der Finanzierungstätigkeit	-20.956	-15.686
23. Nettogeldfluss gesamt	-84.150	87.566
24. Liquide Mittel zu Jahresbeginn	132.797	45.232
25. Liquide Mittel am Jahresende	48.647	132.797

entwicklung konzern eigenkapital



burgenland energie ag

	Grundkapital
Stand 30.09.2018	34.881.600,00
Umgliederung per 1.10.2018	0,00
Jahresüberschuss	0,00
Veränderung Gewinnrücklage	0,00
aktiver Unterschiedsbetrag	0,00
Veränderung Minderheitenanteile	0,00
Ausschüttungen	0,00
Währungsdifferenzen	0,00
Stand 30.09.2019	34.881.600,00
Umgliederung per 1.10.2019	0,00
Jahresüberschuss	0,00
Veränderung Gewinnrücklage	0,00
aktiver Unterschiedsbetrag	0,00
Veränderung Minderheitenanteile	0,00
Ausschüttungen	0,00
Währungsdifferenzen	0,00
Stand 30.09.2020	34.881.600,00
Umgliederung per 1.10.2020	0,00
Jahresüberschuss	0,00
Veränderung Gewinnrücklage	0,00
aktiver Unterschiedsbetrag	0,00
Veränderung Minderheitenanteile	0,00
Ausschüttungen	0,00
Währungsdifferenzen	0,00
Stand 30.09.2021	34.881.600,00

Kapitalrücklagen	Gewinnrücklagen	Bilanzgewinn	Ausgleichsposten	Summe Eigenkapital
103.818.721,45	150.771.371,06	32.136.287,17	1.521.827,14	323.129.806,82
0,00	0,00	0,00	0,00	0,00
0,00	0,00	23.168.790,61	0,00	23.168.790,61
0,00	12.589.793,89	-12.589.793,89	0,00	0,00
0,00	0,00	0,00	0,00	0,00
0,00	0,00	54.566,83	-57.607,61	-3.040,78
0,00	0,00	-20.000.000,00	0,00	-20.000.000,00
0,00	-30.820,35	0,00	-35.999,28	-66.819,63
103.818.721,45	163.330.344,60	22.769.850,72	1.428.220,25	326.228.737,03
0,00	0,00	0,00	0,00	0,00
0,00	0,00	42.370.464,29	0,00	42.370.464,29
0,00	22.439.412,02	-22.439.412,02	0,00	0,00
0,00	0,00	0,00	0,00	0,00
0,00	0,00	-193.559,97	180.452,53	-13.107,44
0,00	0,00	-21.000.000,00	-21.200,00	-21.021.200,00
0,00	-43.448,47	0,00	-79.143,02	-122.591,49
103.818.721,45	185.726.308,15	21.507.343,02	1.508.329,76	347.442.302,38
0,00	0,00	0,00	0,00	0,00
0,00	0,00	19.758.742,63	0,00	19.758.742,63
0,00	-1.657.691,25	1.657.691,25	0,00	0,00
0,00	0,00	0,00	0,00	0,00
0,00	0,00	-153.257,28	130.625,77	-22.631,51
0,00	0,00	-21.000.000,00	-145.888,23	-21.145.888,23
0,00	118.290,65	0,00	25.523,17	143.813,82
103.818.721,45	184.186.907,55	21.770.519,62	1.518.590,46	346.176.339,08

konzernunternehmen

● burgenland energie ag

Name	Sitz
Mutterunternehmen	
Energie Burgenland AG	Eisenstadt
Verbundene Unternehmen - vollkonsolidiert	
Energie Burgenland Bürgerbeteiligung GmbH	Eisenstadt
Energie Burgenland Dienstleistung und Technik GmbH	Eisenstadt
Energie Burgenland Konzernclearing GmbH	Eisenstadt
Energie Burgenland Wärme und Service GmbH	Eisenstadt
Energie Burgenland Vertrieb GmbH & Co KG	Eisenstadt
Energie Burgenland Green Energy GmbH	Eisenstadt
Energie Burgenland Green Technology GmbH	Eisenstadt
EPZ Energieprojekt Zurndorf GmbH & Co KG	Eisenstadt
Netz Burgenland GmbH	Eisenstadt
Renerwind Energetikai Kft.	Budapest
Windpark Baumgarten GmbH	Eisenstadt
Windpark Beteiligungs GmbH	Eisenstadt
Windpark Nick Alpha GmbH	Eisenstadt
Energie Burgenland Fernwärme GmbH	Eisenstadt
Verbundene Unternehmen - nicht einbezogen	
EP Zurndorf GmbH	Eisenstadt
Anteilmäßig einbezogene Unternehmen	
PAMA-GOLS Windkraftanlagenbetriebs GmbH & Co KG	Eisenstadt
Energie Burgenland - Haider Windpark GmbH	Eisenstadt
At-Equity einbezogene Unternehmen	
Erstes burgenländisches Rechenzentrum Gesellschaft m.b.H.	Eisenstadt
MMW Potzneusiedl GmbH	Eisenstadt
Windpark Nikitsch GmbH	Klagenfurt
Sonstige Beteiligungen	
APCS Power Clearing and Settlement AG	Wien
AGCS Gas Clearing and Settlement AG	Wien
Biomasse Kraftwerk Güssing GmbH u. Co KG	Güssing
CISMO Clearing Integrated Services and Market Operations GmbH	Wien
ENERGIEALLIANZ Austria GmbH	Wien
PAMA-GOLS Windkraftanlagenbetriebs GmbH	Eisenstadt
Renergie Windpark Deutsch Haslau GmbH	Wien
EDA Energiewirtschaftlicher Datenaustausch GmbH	Wien

Kurzbezeichnung	Höhe der Beteiligung	aliquote(s) Gesellschaftskapital bzw. Vermögenseinlage TEUR	Obergesellschaft	Konsolidierungsart
ENERGIE BURGENLAND		34.882		
BÜRGERBETEILIGUNG	100,00 %	35	GREEN ENERGY	Vollkonsolidierung
DIENSTLEISTUNG	100,00 %	35	ENERGIE BURGENLAND	Vollkonsolidierung
KONZERNCLEARING	100,00 %	37	ENERGIE BURGENLAND	Vollkonsolidierung
SERVICE	100,00 %	35	ENERGIE BURGENLAND	Vollkonsolidierung
VERTRIEB	100,00 %	71	ENERGIE BURGENLAND	Vollkonsolidierung
GREEN ENERGY	100,00 %	150	ENERGIE BURGENLAND	Vollkonsolidierung
GREEN TECHNOLOGY	100,00 %	35	ENERGIE BURGENLAND	Vollkonsolidierung
EPZ	57,60 %	23	GREEN ENERGY	Vollkonsolidierung
NETZ	100,00 %	6.000	ENERGIE BURGENLAND	Vollkonsolidierung
RENERWIND	51,00 %	628	GREEN ENERGY	Vollkonsolidierung
BAUMGARTEN	100,00 %	35	GREEN ENERGY	Vollkonsolidierung
WIBE	100,00 %	35	GREEN ENERGY	Vollkonsolidierung
NICK ALPHA	100,00 %	35	GREEN ENERGY	Vollkonsolidierung
FERNWÄRME GmbH	100,00 %	35	ENERGIE BURGENLAND	Vollkonsolidierung
EP ZURNDORF	57,60 %	23	GREEN ENERGY	Nicht konsolidiert
PAMA-GOLS KG	50,00 %	25	GREEN ENERGY	Quotenkonsolidierung
EB HAIDER	50,00 %	18	GREEN ENERGY	Quotenkonsolidierung
EBRZ	33,33 %	19	ENERGIE BURGENLAND	Equity Konsolidierung
MMW	40,00 %	14	GREEN ENERGY	Equity Konsolidierung
NIKITSCH	25,00 %	9	GREEN ENERGY	Equity Konsolidierung
APCS	2,52 %	55	ENERGIE BURGENLAND	Nicht konsolidiert
AGCS	0,44 %	7	ENERGIE BURGENLAND	Nicht konsolidiert
BIOKW GS	1,00 %	0	ENERGIE BURGENLAND	Nicht konsolidiert
CISMO	1,48 %	6	ENERGIE BURGENLAND	Nicht konsolidiert
ENERGIEALLIANZ	10,00 %	25	ENERGIE BURGENLAND	Nicht konsolidiert
PAMA-GOLS GmbH	50,00 %	18	GREEN ENERGY	Nicht konsolidiert
WP DEUTSCH HASLAU	20,00 %	7	GREEN ENERGY	Nicht konsolidiert
EDA	6,67 %	2	NETZ	Nicht konsolidiert

jahresabschluss



burgenland energie ag





AKTIVA

	30. 9. 2021 EUR	EUR	30. 9. 2020 TEUR
A. Anlagevermögen:			
I. Immaterielle Vermögensgegenstände:			
1. Nutzungsrechte		23.473.770,22	24.603
II. Sachanlagen:			
1. Grundstücke, grundstücksgleiche Rechte und Bauten, einschließlich der Bauten auf fremdem Grund	27.798.794,19		24.339
2. Elektrizitätsanlagen	263.317.173,59		237.647
3. andere Anlagen, Betriebs- und Geschäftsausstattung	1.621.473,91		2.140
4. geleistete Anzahlungen und Anlagen in Bau	8.459.340,71		16.773
		301.196.782,40	280.899
III. Finanzanlagen:			
1. Anteile an verbundenen Unternehmen	147.006.331,51		139.262
2. Ausleihungen an verbundenen Unternehmen	78.096.471,90		28.964
3. Beteiligungen	715.019,72		715
4. Wertpapiere (Wertrechte) des Anlagevermögens	18.091.657,25		28.033
5. sonstige Ausleihungen	28.711.142,53		27.006
		272.620.622,91	223.979
		597.291.175,53	529.482
B. Umlaufvermögen:			
I. Vorräte		146.590,61	171
II. Forderungen und sonstige Vermögensgegenstände			
1. Forderungen aus Lieferungen und Leistungen	37.268,75		166
davon Restlaufzeit größer 1 Jahr	0,00		0
2. Forderungen gegenüber verbundenen Unternehmen	81.390.684,57		86.650
davon Restlaufzeit größer 1 Jahr	0,00		0
3. Forderungen gegenüber Unternehmen, mit denen ein Beteiligungsverhältnis besteht	80.068,10		84
davon Restlaufzeit größer 1 Jahr	0,00		0
4. sonstige Forderungen und Vermögensgegenstände	9.207.295,95		9.331
davon Restlaufzeit größer 1 Jahr	2.101.094,07		2.626
		90.715.317,37	96.230
davon Restlaufzeit größer 1 Jahr		2.101.094,07	2.626
III. Kassenbestand, Guthaben bei Kreditinstituten		2.960.030,18	62.425
		93.821.938,16	158.827
C. Rechnungsabgrenzungsposten:		483.736,35	231
D. Aktive latente Steuern		3.999.574,25	3.912
		695.596.424,29	692.451

PASSIVA

	30. 9. 2021	30. 9. 2020
	EUR	TEUR
A. Eigenkapital:		
I. eingefordertes und einbezahltes Grundkapital	34.881.600,00	34.882
II. Kapitalrücklagen:		
1. gebundene Kapitalrücklagen	1.360,40	1
2. nicht gebundene Kapitalrücklagen	138.186.270,19	138.186
	138.187.630,59	138.188
III. Gewinnrücklagen:		
1. gesetzliche Rücklage	3.488.296,04	3.488
2. satzungsmäßige Rücklagen	12.053.667,38	12.054
3. andere Rücklagen (freie Rücklagen)	153.384.466,59	153.384
	168.926.430,01	168.926
IV. Bilanzgewinn, davon Gewinnvortrag: EUR 507.343,02; VJ: TEUR 1.770	21.770.519,62	21.507
	363.766.180,22	363.503
B. Baukostenzuschüsse	2.371.447,31	3.723
C. Investitionszuschüsse	234.795,00	246
D. Rückstellungen:		
1. Rückstellungen für Abfertigungen	10.106.402,00	10.684
2. Rückstellungen für Pensionen	19.725.344,00	19.826
3. sonstige Rückstellungen	18.729.657,49	18.542
	48.561.403,49	49.053
E. Verbindlichkeiten:		
1. Verbindlichkeiten gegenüber Kreditinstituten	121.394,88	15.262
davon Restlaufzeit kleiner 1 Jahr	121.394,88	15.262
davon Restlaufzeit größer 1 Jahr	0,00	0
2. Verbindlichkeiten aus Lieferungen und Leistungen	1.060.916,64	1.274
davon Restlaufzeit kleiner 1 Jahr	1.060.916,64	1.274
3. Verbindlichkeiten gegenüber verbundenen Unternehmen	133.189.352,71	122.285
davon Restlaufzeit kleiner 1 Jahr	133.189.352,71	122.285
4. Verbindlichkeiten gegenüber Unternehmen, mit denen ein Beteiligungsverhältnis besteht	265.529,77	43
davon Restlaufzeit kleiner 1 Jahr	265.529,77	43
5. sonstige Verbindlichkeiten	146.025.404,27	137.061
davon Restlaufzeit kleiner 1 Jahr	5.554.755,76	48.257
davon Restlaufzeit größer 1 Jahr	140.470.648,51	88.804
davon aus Steuern	715.611,78	777
davon im Rahmen der sozialen Sicherheit	912.779,61	882
	280.662.598,27	275.926
davon Restlaufzeit kleiner 1 Jahr	140.191.949,76	187.122
davon Restlaufzeit größer 1 Jahr	140.470.648,51	88.804
	695.596.424,29	692.451

gewinn- und verlustrechnung



burgenland energie ag

	2020/21	2019/20
	EUR	TEUR
1. Umsatzerlöse	91.826.803,75	90.622
2. Andere aktivierte Eigenleistungen	3.283,96	12
3. sonstige betriebliche Erträge		
a) Erträge aus dem Abgang vom und der Zuschreibung zum Anlagevermögen mit Ausnahme der Finanzanlagen	5.256.161,04	17
b) Erträge aus der Auflösung von Rückstellungen	50.000,00	844
c) übrige	665.047,01	1.300
	5.971.208,05	2.162
4. Aufwendungen für Material und sonstige bezogene Herstellungsleistungen:		
a) Materialaufwand	-35.176,54	-48
b) Aufwendungen für bezogene Leistungen	-1.600.578,51	-1.197
	-1.635.755,05	-1.246
5. Personalaufwand:		
a) Löhne	-152.733,38	-230
b) Gehälter	-36.172.862,65	-35.645
c) Soziale Aufwendungen		
aa) Aufwendungen für Abfertigungen und Leistungen an betriebliche Mitarbeitervorsorgekassen	-1.246.346,54	-648
bb) Aufwendungen für Altersversorgung	-2.315.588,05	-1.866
cc) Aufwendungen für gesetzlich vorgeschriebene Sozialabgaben sowie vom Entgelt abhängige Abgaben und Pflichtbeiträge	-10.158.587,47	-10.190
dd) sonstige Sozialaufwendungen	-464.366,03	-420
	-50.510.484,12	-49.000
6. Abschreibungen auf immaterielle Gegenstände des Anlagevermögens und Sachanlagen	-26.775.827,24	-25.002
7. Sonstige betriebliche Aufwendungen:		
a) Steuern, soweit sie nicht unter Z 17 fallen	-57.049,14	-55
b) übrige	-19.016.735,54	-14.547
	-19.073.784,68	-14.602
8. Zwischensumme aus Z 1 bis 7 (Betriebsergebnis)	-194.555,33	2.946
9. Erträge aus Beteiligungen	23.623.403,97	23.530
davon aus verbundenen Unternehmen: EUR 23.593.044,23; VJ: TEUR 23.496		
10. Erträge aus anderen Wertpapieren und Ausleihungen des Finanzanlagevermögens	700.242,23	49.732
11. sonstige Zinsen und ähnliche Erträge	2.909.721,76	2.471
davon aus verbundenen Unternehmen: EUR 2.685.356,46; VJ: TEUR 2.294		
12. Erträge aus dem Abgang von und der Zuschreibung zu Finanzanlagen und Wertpapieren des Umlaufvermögens	551.245,34	42.774
13. Aufwendungen aus Finanzanlagen und aus Wertpapieren des Umlaufvermögens,	-165.386,80	-697
davon Abschreibungen: EUR 3.323,53; VJ: TEUR 697		
14. Zinsen und ähnliche Aufwendungen	-3.096.398,55	-66.149
davon aus verbundenen Unternehmen: EUR 610,26; VJ: TEUR 0,7		
15. Zwischensumme aus Z 9 bis 14 (Finanzergebnis)	24.522.827,95	51.660
16. Ergebnis vor Steuern (Zwischensumme aus Z 8 und Z 15)	24.328.272,62	54.606
17. Steuern vom Einkommen und vom Ertrag	-3.065.096,02	-10.868
davon latente Steuern: EUR 87.262,42; VJ: TEUR 321		
davon Gruppenbesteuerung EUR 3.159.667,46; VJ: TEUR 10.620		
18. Ergebnis nach Steuern	21.263.176,60	43.737
19. Zuweisung zu Gewinnrücklagen	0,00	-24.000
20. Gewinnvortrag aus dem Vorjahr	507.343,02	1.770
21. Bilanzgewinn	21.770.519,62	21.507

anlagenspiegel



burgenland energie ag

Anschaffungs-/Herstellungskosten

	Stand am 01.10.2020 EUR	Währungs- differenzen EUR	Veränderung kons.kreis EUR	Zugänge EUR	Abgänge EUR	Umbuchungen EUR	Stand am 30.09.2021 EUR
I. Immaterielle Vermögensgegenstände							
1. Nutzungsrechte	46.968.395,46		0,00	2.116.617,60	0,00	608.700,68	49.693.713,74
2. Firmenwert	0,00		0,00	0,00	0,00	0,00	0,00
	46.968.395,46	0,00	0,00	2.116.617,60	0,00	608.700,68	49.693.713,74
II. Sachanlagen							
1. Grundstücke, grundstücksgleiche Rechte und Bauten, einschließlich der Bauten auf fremdem Grund	58.504.099,21		0,00	2.449.911,47	1.567.710,05	2.103.812,23	61.490.112,86
2. Elektrizitätsanlagen	653.259.538,25		0,00	38.876.194,01	7.760.620,82	12.696.847,21	697.071.958,65
3. Andere Anlagen, Betriebs- und Geschäftsausstattung	6.186.010,53		0,00	956.783,95	303.219,24	-199.689,76	6.639.885,48
4. Geleistete Anzahlungen und Anlagen in Bau	16.772.719,34		0,00	6.896.291,73	0,00	-15.209.670,36	8.459.340,71
	734.722.367,33	0,00	0,00	49.179.181,16	9.631.550,11	-608.700,68	773.661.297,70
III. Finanzanlagen							
1. Anteile an verbundenen Unternehmen	143.154.040,05		0,00	7.744.747,36	3.892.455,90	0,00	147.006.331,51
2. Ausleihungen an verbundene Unternehmen	46.713.642,03		0,00	52.108.487,14	11.725.657,27	0,00	87.096.471,90
3. Beteiligungen	2.626.485,75		0,00	0,00	0,00	0,00	2.626.485,75
4. Wertpapiere (Wertrechte) des Anlagevermögens	29.776.588,79		0,00	0,00	11.502.774,11	0,00	18.273.814,68
5. Sonstige Ausleihungen	27.006.328,63		0,00	1.704.813,90	0,00	0,00	28.711.142,53
	249.277.085,25	0,00	0,00	61.558.048,40	27.120.887,28	0,00	283.714.246,37
	1.030.967.848,04	0,00	0,00	112.853.847,16	36.752.437,39	0,00	1.107.069.257,81

Abschreibungen

Restbuchwerte

Stand am 01.10.2020 EUR	Währungs- differenzen EUR	Veränderung kons.kreis EUR	Zugänge EUR	Abgänge EUR	Umbuchungen EUR	Zuschreibungen EUR	Stand am 30.09.2021 EUR	Stand am 30.09.2021 EUR	Stand am 30.09.2020 EUR
22.365.435,95		0,00	3.854.507,57	0,00		0,00	26.219.943,52	23.473.770,22	24.602.959,51
0,00		0,00	0,00	0,00		0,00	0,00	0,00	0,00
22.365.435,95	0,00	0,00	3.854.507,57	0,00	0,00	0,00	26.219.943,53	23.473.770,22	24.602.959,51
34.164.846,94		0,00	1.003.714,81	1.477.243,08	0,00	0,00	33.691.318,67	27.798.794,19	24.339.252,27
415.612.773,72		0,00	20.509.929,12	2.502.346,45	134.428,67	0,00	433.754.785,06	263.317.173,59	237.646.764,53
4.045.633,74		0,00	1.407.675,74	300.469,24	-134.428,67	0,00	5.018.411,57	1.621.473,91	2.140.376,79
0,00		0,00	0,00	0,00		0,00	0,00	8.459.340,71	16.772.719,34
453.823.254,40	0,00	0,00	22.921.319,67	4.280.058,77	0,00	0,00	472.464.515,30	301.196.782,40	280.899.112,93
3.892.455,90		0,00	0,00	3.892.455,90		0,00	0,00	147.006.331,51	139.261.584,15
17.750.001,00		0,00	0,00	8.750.001,00		0,00	9.000.000,00	78.096.471,90	28.963.641,03
1.911.466,03		0,00	0,00	0,00		0,00	1.911.466,03	715.019,72	715.019,72
1.743.688,10		0,00	3.323,53	658.869,42	0,00	905.984,78	182.157,43	18.091.657,25	28.032.900,69
0,00		0,00	0,00	0,00		0,00	0,00	28.711.142,53	27.006.328,63
25.297.611,03	0,00	0,00	3.323,53	13.301.326,32	0,00	905.984,78	11.093.623,46	272.620.622,91	223.979.474,22
501.486.301,38	0,00	0,00	26.779.150,77	17.581.385,09	0,00	905.984,78	509.778.082,28	597.291.175,53	529.481.546,66

geldflussrechnung



burgenland energie ag

	2020/21	2019/20
	TEUR	TEUR
	<u> </u>	<u> </u>
1. Ergebnis vor Steuern	24.328	54.606
2. +/- Gewinne (Verluste) aus dem Abgang vom Anlagevermögen	229	-42.692
3. +/- Zuschreibungen/Abschreibungen auf Gegenstände des Anlagevermögen sowie auf Wertpapiere des Umlaufvermögens	25.873	23.923
4. Zunahme/Abnahme langfristiger Rückstellungen	-444	-1.422
5. Zunahme/Abnahme Baukostenzuschüsse	-1.363	-1.650
6. Geldfluss aus dem Ergebnis	48.624	32.766
7. Zunahme/Abnahme von kurzfristigen Rückstellungen	-48	-6.705
8. Zunahme/Abnahme der Vorräte, Forderungen aus Lieferungen und Leistungen sowie anderer Aktiva	-5.608	-7.508
9. Zunahme/Abnahme der Verbindlichkeiten aus Lieferungen und Leistungen sowie anderer Passiva	19.877	7.376
10. Nettogeldfluss aus der gewöhnlichen Geschäftstätigkeit vor Steuern	62.846	25.929
11. Zahlungen für Ertragsteuern	-10.117	-12.801
12. Nettogeldfluss aus der laufenden Geschäftstätigkeit	52.729	13.128
13. Einzahlungen aus Anlagenabgang (ohne Finanzanlagen)	38	44
14. Einzahlungen aus Finanzanlagenabgang und sonstigen Finanzinvestitionen	7.031	159.958
15. Auszahlungen für Anlagenzugang (ohne Finanzanlagen)	-51.296	-48.620
16. Auszahlungen für Finanzanlagenzugang und sonstige Finanzinvestitionen	-47.980	-8.678
17. Nettogeldfluss aus der Investitionstätigkeit	-92.207	102.705
18. Auszahlungen aus der Bedienung des Eigenkapitals	-21.000	-21.000
19. Saldo aus Ein- und Auszahlungen Finanzkredite (inkl. Cash Pooling)	1.013	-40.086
20. Nettogeldfluss aus der Finanzierungstätigkeit	-19.987	-61.086
21. Nettogeldfluss gesamt	-59.465	54.746
22. Liquide Mittel zu Jahresbeginn	62.425	7.679
23. Liquide Mittel am Jahresende	2.960	62.425

weiterdenker.at

das ●
beste
klima ●
fürs
leben

The background of the page is a clear blue sky with several blurred wind turbine blades. One blade is prominent in the upper left, while others are scattered across the lower half of the image, creating a sense of depth and movement.

**das ●
beste
klima
● für
unsere
kinder ●**

lagebericht



burgenland energie ag

geschäftsjahr 2020/21

Dieser Lagebericht stellt gleichzeitig den Konzernlagebericht dar, da von der Bestimmung des § 267 (4) UGB Gebrauch gemacht wird und der Lagebericht der Burgenland Energie AG sowie der Konzernlagebericht zusammengefasst werden.

1. GESCHÄFTSVERLAUF UND WIRTSCHAFTLICHE LAGE

RAHMENBEDINGUNGEN

2021 wird wohl als ein besonderes Jahr in die Geschichte der Energiewirtschaft eingehen. Neben den nächsten Corona-Wellen, die die gesamte Gesellschaft betroffen haben, hat sich die internationale Lage am Energiesektor massiv verändert. Russland hat aus unterschiedlichen Gründen sein Gas nach Asien und nicht im erhofften Ausmaß nach Europa verkauft. Das ist aber nur ein Aspekt, der zu einer so kaum je gesehenen Preisrallye an den Energie Großhandelsmärkten geführt hat. Ende 2021 sind Gas und Strom auf einem Rekordpreishoch. Gleichzeitig hat Burgenland Energie das Jahr 2021 genutzt, um sich völlig neu auszurichten und aufzustellen. Aus einem regionalen Energieversorger soll in den nächsten fünf Jahren ein modernes führendes GreenTech-Unternehmen werden. Mit neuen Produkten, neuen Dienstleistungen wird Burgenland Energie ein Anbieter für den Wandel zur Klimaneutralität und Energieunabhängigkeit. Auf Basis der europäischen, österreichischen und burgenländischen politischen Vorgaben wollen wir so einen wichtigen Beitrag zur Erreichung der Klimaschutzziele setzen. Bis 2030 will das Burgenland als eine der ersten Regionen weltweit klimaneutral und energieunabhängig werden.

Das ist ein klares Ziel für das Burgenland und unser Unternehmen. Mit Jahresbeginn hat Burgenland Energie den Kurs auf dieses Ziel gestartet und den Weg zur Klimaneutralität und Energieunabhängigkeit konsequent eingeschlagen. Die im März 2021 erarbeitete „Strategie Change“ bringt ein umfassendes Investitionspaket mit sich. Mehr als drei Viertel des Investitionsvolumens von zwei Milliarden Euro sollen in den Ausbau von Wind- und Sonnenstrom sowie in die Ertüchtigung der Netze im Burgenland fließen. 2025 soll sich so die Menge des im Burgenland erzeugten Stroms aus erneuerbaren Energiequellen verdreifachen.

ENERGIEVERTEILUNG

Mit Ende des GJ 2020/21 waren im Burgenland insgesamt 474 Windkraftanlagen mit einer Erzeugungsleistung von rd. 1.228 MW am Netz. Die Einspeiseleistung aller Ökostromanlagen betrug in Summe rd. 1.385 MW. Auf Basis der vorliegenden positiven Genehmigungsbescheide für geplante Windparkprojekte sowie dem voraussichtlichen Ausbau von Photovoltaikanlagen ist bis Ende 2021 mit einer Einspeiseleistung von rund 1.400 MW zu rechnen.

Die transportierte Menge im gesamten Stromnetz des Burgenlandes (inklusive Netz Güssing) des Berichtsjahres 2020/21 betrug 1.873 GWh. Im Vergleich zum Geschäftsjahr 2019/20 bedeutet dies eine durchschnittliche Mengensteigerung von 6,1%.

Die Netz Burgenland GmbH ist aufgrund der Intelligente Messgeräte Einführungsverordnung (IME-VO) dazu verpflichtet, Endverbraucher mit intelligenten Messgeräten, sogenannten Smart Meter, auszustatten. Die Netz Burgenland GmbH hat sich frühzeitig intensiv auf die Einführung der Smart Meter vorbereitet und den Massen-Rollout als einer der ersten Netzbetreiber in Österreich im April 2021 abgeschlossen.

Per Ende GJ 2021 waren rund 206.700 Smart Meter installiert, das entspricht 99,36% aller im Burgenland gemäß IME-VO zu tausenden Zähler.

Der IME-VO relevante Gesamt-Rolloutgrad, welcher sich ausschließlich auf zuverlässig kommunizierende Zähler bezieht, lag per Ende GJ 2021 bereits bei 97,6%. Die Frist der IME-VO (mindestens 95% bis 2022) wurde damit durch die Netz Burgenland GmbH vorzeitig erfüllt. Der Schwerpunkt im Erdgasbereich lag in der Erneuerung von PVC-Leitungen, entsprechend dem 2014 erarbeiteten Instandhaltungskonzept. Insgesamt konnten rund 24,4 km Erdgasleitungen aus PVC erneuert und rund 887 Hausanschlüsse saniert werden.

Die transportierte Erdgasmenge im Erdgasnetz der Netz Burgenland GmbH lag im GJ 2020/21 mit 2.629 GWh rd. 16,3% über dem Vorjahreswert (2.261 GWh).

ÖKOSTROM-NETZAUSBAUKONZEPT

Alleine im Geschäftsjahr 2020/21 konnten rund 1.900 neue Photovoltaikanlagen mit einer Einspeiseleistung von zusätzlich rund 27 MWpeak (+ 36% PV-Einspeiseleistung) in Betrieb genommen werden. Bei Netz Burgenland GmbH wurden im Geschäftsjahr 2020/21 rund 2.200 Anträge für neue dezentrale Ökostromerzeugungsanlagen mit einer zusätzlichen Einspeiseleistung von rund 4.050 MW gestellt. Dies wäre in etwa eine Vervierfachung der bestehenden Netz-Einspeiseleistung von rund 1.400 MW. Da die möglichen Kapazitäten zu dem Übertragungsnetz der Austrian Power Grid AG jedoch bereits ausgeschöpft sind, mussten somit rund 450 Anfragen mit rund 3.300 MW Einspeiseleistung abgelehnt werden.

Ein weiterer Netz-Ausbau ist in Folge zwingend nötig. Der Fokus liegt dabei auf einer 110-kV-Leitungsanlage vom Umspannwerk Oberpülendorf zum Umspannwerk Rotenturm und deren Anbindung an das 380-kV-Netz der Austrian Power Grid. Der Trassenverlauf der ge-

planten Stromleitung wird so gewählt, dass optimal auf die Schutzinteressen von Bevölkerung und Umwelt Rücksicht genommen wird. Das Projekt wird einem Verfahren nach dem Bundesgesetz über die Umweltverträglichkeitsprüfung unterzogen. Mit der Austrian Power Grid erfolgt eine intensive Abstimmung zu Ausbau und Optimierung der Übertragungskapazitäten.

Auch im Mittel- und Niederspannungsbereich werden verstärkt Ausbaumaßnahmen für die Integration zusätzlicher Ökostromerzeugungsanlagen, insbesondere Windkraftanlagen und Photovoltaik, notwendig.

ENERGIEVERTRIEB

Der Energievertrieb konnte sich weiterhin als kompetenter und serviceorientierter Energiedienstleister am burgenländischen Markt erfolgreich behaupten.

Strombereich:

Die Energie Burgenland Vertrieb GmbH & Co KG konnte im GJ 2020/21 1.112 GWh Strom verkaufen. Dieser Wert liegt um rd. 7,72% unter dem Vorjahreswert (1.205 GWh).

Erdgasbereich:

Im Erdgasbereich wurde im GJ 2020/21 ein Absatzvolumen von 1.182 GWh erzielt. Dieser Wert liegt um rd. 10,16% über der Menge des Vorjahres (1.073 GWh). Die angegebenen Mengen entsprechen der Verkaufsmenge der Energie Burgenland Vertrieb GmbH & Co KG, inklusive der Verkaufsmenge an die Energie Burgenland Wärme und Service GmbH.

ENERGIEDIENSTLEISTUNGEN

Die Burgenland Energie Gruppe bietet ein umfassendes Portfolio von Energiedienstleistungen an. Angesichts der zunehmenden Dezentralisierung des Energiemarktes sowie der steigenden Bedeutung von Energieeffizienzmaßnahmen kommt dem Angebot an Dienstleistungen sowie deren Qualität immer stärkere Bedeutung zu.

Die Geschäftsbereiche der Energie Burgenland Wärme und Service GmbH – als vollumfassender Infrastrukturbetreiber und 360° Ansprechpartner bei Energiedienstleistungen – umfassen den Kundenservice, die technische Betriebsführung (Blockheizkraftwerke, Heizanlagen, mehrKomfortpakete) und die Energiekonzepte (Wärme/Kälte- und Lichtlösungen, Photovoltaik, E-Mobilität). Der Kundendienst hatte im GJ 2020/21 trotz Corona (Quarantäne, etc.) 21.922 (VJ: 20.577) direkte Kundenkontakte.

Die Energie Burgenland Dienstleistung und Technik GmbH erbringt kerngeschäftsnaher Dienstleistungen für die Unternehmensgruppe.

STROMPRODUKTION

Im GJ 2020/21 konnten von der Energie Burgenland Green Energy GmbH und ihren Tochterunternehmen mit 183 (VJ: 226) Windkraftanlagen¹ rd. 913 GWh (VJ: 1.019 GWh) Strom² erzeugt werden. Die Gesamtleistung der Windanlagen beläuft sich mit Ende des Geschäftsjahres auf 462 MW³ (VJ: 524 MW). Damit ist Burgenland Energie der größte Windstromproduzent in Österreich.

Mit der energetischen Nutzung von Biomasse konnte die Energie Burgenland Gruppe mit ihren Kraft-Wärme-Kopplungsanlagen insgesamt 11 GWh (VJ: 62 GWh) an Strom in das öffentliche Netz einspeisen. Weiters erzeugte ein Kleinwasserkraftwerk in der Energie Burgenland Green Energy GmbH rd. 0,3 GWh (VJ: 0,2 GWh) elektrische Energie.

PERSONAL

Die Burgenland Energie Gruppe beschäftigte zum 30.09.2021 881 (VJ: 850) Mitarbeiter:innen (VJ: 850) und 36 Lehrlinge (VJ: 39).

Der weibliche Anteil der Mitarbeiter:innen (inkl. Lehrlinge) beträgt 24,43% (VJ: 24,86%).

In der Unternehmensgruppe sind 96 Mitarbeiter:innen (VJ: 104) im Ausmaß von weniger als 30 Stunden (inkl. Altersteilzeit) beschäftigt.

Die Burgenland Energie Gruppe hat mit Stichtag 30.09.2021 24 begünstigt behinderte Mitarbeiter:innen angestellt.

Direkt in der Burgenland Energie AG sind insgesamt 155 Mitarbeiter:innen (inkl. 3 Lehrlinge) (VJ: 146 bzw. 7) ohne Personalüberlassung tätig.

¹ nach Beteiligungsanteilen an den Unternehmen – davon 181 Anlagen in Österreich

² anteilmäßige Strommenge aller konsolidierten Unternehmen – davon 901 GWh in Österreich

³ nach Beteiligungsanteilen an den Unternehmen – davon 457 MW in Österreich

VERMÖGENS-, FINANZ- UND ERTRAGSLAGE DER BURGENLAND ENERGIE AG

Im GJ 2020/21 belaufen sich die Umsatzerlöse auf rd. TEUR 91.827 (VJ: rd. TEUR 90.622) die Betriebsleistung beträgt rd. TEUR 97.801 (VJ: rd. TEUR 92.796). Der Anstieg der Umsatzerlöse ist primär auf höhere Weiterverrechnungserlöse zurückzuführen.

Die sonstigen betrieblichen Erträge liegen mit TEUR 5.971 um rd. TEUR 3.809 über dem Vorjahreswert (rd. TEUR 2.162). Die Veränderung ergibt sich i. W. aufgrund von Anlagenverkäufen.

Der gegenüber dem Vorjahr etwas höhere Materialaufwand bzw. Aufwand für bezogene Leistungen (2020/21 rd. TEUR 1.636 bzw. VJ: rd. TEUR 1.246) resultiert aus höheren Aufwendungen für Weiterverrechnungen.

Vorrangig durch kollektivvertragliche Gehaltssteigerungen liegt der Personalaufwand bei rd. TEUR 50.510 und damit über Vorjahresniveau (rd. TEUR 49.000).

Die sonstigen betrieblichen Aufwendungen (rd. TEUR 19.074) liegen über dem Vorjahreswert (rd. TEUR 14.602). Dies resultiert vorrangig aus einer Anlagenübertragung.

Das Betriebsergebnis liegt bei rd. TEUR -195 (VJ: rd. TEUR 2.946). Der Finanzerfolg liegt mit rd. TEUR 24.523 deutlich unter dem Vorjahresniveau (VJ: rd. TEUR 51.660). Dies ergibt sich primär aus dem Wegfall der im Vorjahr durchgeführten Wertpapierveräußerungen im Zusammenhang mit der Beendigung einer US-Lease-Transaktion. Das Ergebnis vor Steuern (EBT) beträgt rd. TEUR 24.328 (VJ: rd. TEUR 54.606).

Der ausgewiesene Steueraufwand beträgt TEUR 3.065 (VJ: rd. TEUR 11.186). Der Jahresüberschuss beläuft sich folglich auf rd. TEUR 21.263 (VJ: rd. TEUR 43.737).

Unter Berücksichtigung des Ergebnisvortrages aus dem Vorjahr (rd. TEUR 507 VJ: rd. TEUR 1.770) verbleibt ein Bilanzgewinn von rd. TEUR 21.771 (VJ: TEUR 21.507).

Der Unternehmens Cash Flow von rd. TEUR -59.465 (VJ: rd. TEUR 54.746) resultiert aus dem Nettogeldfluss aus der lfd. Geschäftstätigkeit (rd. TEUR 52.729 VJ: rd. TEUR 13.128), dem Cash Flow aus der Investitionstätigkeit (rd. TEUR -92.207 VJ: rd. TEUR 102.705) und dem Cash Flow aus der Finanzierungstätigkeit (rd. TEUR -19.987 VJ: rd. TEUR -61.086).

Kennzahlen Burgenland Energie AG	2020/21	2019/20
ROACE	7,52 %	27,22 %
Umsatzrentabilität ¹⁾	34,43 %	127,38 %
Gearing Ratio ²⁾	90,20 %	88,95 %
EK-Quote	52,58 %	52,92 %

1) auf Basis bereinigtes EBIT

2) Adaptiertes EK/Adaptiertes FK

BILANZSTRUKTUR

Zur Bilanz des GJ 2020/21 ist zu bemerken, dass sich die Bilanzsumme gegenüber dem Vorjahr erhöht hat und rd. TEUR 695.596 (VJ: rd. TEUR 692.451) beträgt.

Das Anlagevermögen beträgt rd. TEUR 597.291 (VJ: rd. TEUR 529.482) bzw. rd. 86 % (VJ: rd. 76 %) der Bilanzsumme. Der Anstieg gegenüber dem Vorjahr (iHv. rd. TEUR 67.810, VJ: Rückgang um rd. TEUR 83.963) resultiert primär aus Zugängen im Bereich Stromnetz.

Das Umlaufvermögen, inklusive Rechnungsabgrenzungsposten und latenter Steuern, hat sich durch den oben erwähnten Vorgang und eine Schuldscheintilgung gegenüber dem GJ 2019/20 um rd. TEUR 64.664 (VJ: Erhöhung rd. TEUR 99.569) verringert.

Auf der Kapitalseite beträgt das Eigenkapital im engeren Sinn rd. TEUR 363.766 (VJ: rd. TEUR 363.503), jenes im weiteren Sinn (Eigenkapital und Baukostenzuschüsse unter Berücksichtigung der Steuerlatenz) rd. TEUR 365.721 (VJ: rd. TEUR 366.480), was einer Eigenkapitalquote von 52,58 % (VJ: 52,92 %) entspricht.

Die Rückstellungen liegen mit rd. TEUR 48.561 etwa auf dem Niveau des Vorjahres (rd. TEUR 49.053).

Die Verbindlichkeiten werden in erster Linie durch Schuldschein-darlehen, Namensschuldverschreibungen und die Verbindlichkeiten gegenüber verbundenen Unternehmen geprägt und liegen mit rd. TEUR 280.663 etwa auf dem Vorjahresniveau (rd. TEUR 275.926).

Die sonstigen Haftungsverhältnisse umfassen im Wesentlichen Garantierklärungen für Windkraftanlagen-Leasingverträge und Patronatserklärungen zugunsten von Windparkbeteiligungsgesellschaften.

VERMÖGENS-, FINANZ- UND ERTRAGSLAGE DES BURGENLAND ENERGIE KONZERNES

Im GJ 2020/21 (01.10.2020 – 30.09.2021) gab es folgende Änderungen beim Kreis an Gesellschaften, die in den Konzernabschluss einzubeziehen waren: Die „Energie Burgenland Green Technology GmbH“ wurde neu gegründet. Die „Energie Burgenland Fernwärme GmbH“ wurde auf Vollkonsolidierung umgestellt. Die „Energie Burgenland Windkraft GmbH“ wurde umbenannt in „Energie Burgenland Green Energy GmbH“. Die „Energie Burgenland Fernwärme GmbH & Co KG“ wurde in die „Energie Burgenland Green Energy GmbH“ fusioniert. Die Konzern-Gewinn- und Verlustrechnung weist Umsatzerlöse von rd. TEUR 335.183 (-0,5 % im Vergleich zum Vorjahr) (VJ TEUR 336.727; -0,5 %) und eine Betriebsleistung von rd. TEUR 363.755 +2,3 % im Vergleich zum Vorjahr) (VJ: TEUR 355.709; -1,2 %) aus. Der leichte Rückgang der Umsatzerlöse resultiert im Wesentlichen aus geringeren Umsatzerlösen aus dem Windstrombereich, zurückzuführen auf Umsatzentgang während der Neuinbetriebnahmen (Repowering).

Aufgrund der erhöhten Bautätigkeit stiegen auch die aktivierten Eigenleistungen auf TEUR 20.013,4 (+ 10,3 % im Vergleich zum Vorjahr).

Die Steigerung in den sonstigen betrieblichen Erträgen um 1,1 % (VJ: 13,5 %) ist auf höhere Schadensvergütungen insbesondere im Windbereich, zurückzuführen.

Die Aufwendungen für Material und bezogene Leistungen stiegen um 5,0 % und resultieren im Wesentlichen auf gestiegene bezogene Fremdleistungen im Erzeugungsbereich einhergehend mit erhöhten Bestandsveränderungen, die diesem Anstieg entgegenwirken.

Der Personalaufwand liegt um 3,3 % über dem Vorjahr. Verantwortlich dafür sind zum einen gestiegene Gehälter aufgrund von kollektivver-

traglichen Erhöhungen, ein Anstieg der Mitarbeiteranzahl als auch ein erhöhter Abfertigungsaufwand.

Die sonstigen betrieblichen Aufwendungen stiegen um 6,4%. Der Anstieg ist vor allem auf die Dotierung einer Drohverlustrückstellung sowie der Bildung einer Gasspeicherwertberichtigung im Vertriebsbereich zurückzuführen.

Das Abschreibungsniveau liegt um 6,9% über dem Vorjahr. Ausschlaggebend dafür sind die erhöhten Investitionen und Inbetriebnahmen im abgelaufenen Geschäftsjahr.

Nach Abzug der betrieblichen Aufwendungen von rd. TEUR 336.237 (+2,3% im Vergleich zum Vorjahr) verbleibt ein Betriebserfolg von rd. TEUR 27.536 (-23,0% im Vergleich zum Vorjahr).

Es wurde ein Finanzergebnis von TEUR -2.318,3 (VJ TEUR 20.542) erzielt, wobei hier TEUR -4.380 aus Zinsen und ähnlichen Aufwendungen stammen.

Der große Finanzerfolg des Vorjahres von rd. TEUR 20.542 ist durch den Verkauf der US-Anleihen, die nach der Beendigung des US-Cross-Border-Lease nicht mehr als Sicherheit gehalten werden mussten, begründet.

Das Vorjahresergebnis, bereinigt um den Einmaleffekt „Auflösung Cross-Border-Lease“, beträgt TEUR 32.691 (-22,9% im Vergleich zum Vorjahr).

Die Steuern vom Einkommen und vom Ertrag belaufen sich auf TEUR 5.460.

Nach Berücksichtigung der ertragsabhängigen Steuern resultiert ein Konzernjahresüberschuss – vor Veränderung der Rücklagen – von rd. TEUR 19.758,7 (-53,4% im Vergleich zum Vorjahr).

Unter Einbeziehung der Rücklagenveränderung, des Anteils Fremder am Jahresgewinn und des Gewinnvortrages wird mit rd. TEUR 21.507 (-5,5% im Vergleich zum Vorjahr) der Bilanzgewinn der Muttergesellschaft Burgenland Energie AG ausgewiesen.

Der Konzern-Nettogeldfluss aus der laufenden Geschäftstätigkeit beläuft sich auf rd. TEUR 65.044 (GJ 2019/20 rd. TEUR 61.198).

Kennzahlen Burgenland Energie Konzern	2020/21	2019/20
ROACE	6,40 %	11,31 %
Umsatzrentabilität ¹⁾	10,95 %	18,34 %
Gearing Ratio ²⁾	22,78 %	5,24 %
EK-Quote	51,61 %	52,38 %

1) auf Basis bereinigtes EBIT

2) (Kreditverbindlichkeiten (inkl. Schuldscheindarlehen und Namensschuldverschreibungen) – Liquide Mittel)/Eigenkapital i.w.S.

BILANZSTRUKTUR

Die Bilanzsumme der Konzernbilanz per 30.09.2021 beläuft sich auf rd. TEUR 929.657 (GwJ 2019/20 rd. TEUR 917.676).

Das Anlagevermögen beträgt rd. TEUR 722.947 bzw. rd. 77,8 % (GJ 2018/19 rd. TEUR 641.580 bzw. rd. 69,9 %) der Bilanzsumme. Der Anstieg im Anlagevermögen ist vor allem den Investitionen in das Sachanlagevermögen, vorrangig in die Elektrizitätsanlagen, Gastransportleitungen und dem Windkraftausbau geschuldet.

Das Umlaufvermögen, inkl. Rechnungsabgrenzungsposten und latenter Steuern, beträgt rd. TEUR 206.710 bzw. rd. 22,2 % (VJ rd. 276.096 bzw. rd. 30,1 %) der Bilanzsumme.

Das Eigenkapital im engeren Sinn beträgt rd. TEUR 346.176 und hat am Gesamtkapital einen Anteil von rd. 37,2 % (VJ: TEUR 347.442 bzw. 37,9 %), jenes im weiteren Sinne (inkl. Baukostenzuschüsse und Investitionszuschüsse, um Steuerlatenz bereinigt) beträgt rd. TEUR 479.790 bzw. rd. 51,6 % (VJ: TEUR 480.663 bzw. rd. 52,4 %).

Der Bilanzgewinn beläuft sich auf rd. TEUR 21.771 (VJ rd. TEUR 21.507) und wird ident mit jenem der Burgenland Energie AG dargestellt.

Die Rückstellungen belaufen sich auf rd. TEUR 111.050 (VJ: TEUR 109.995), davon Rückstellungen für Abfertigungen und Pensionen rd. TEUR 34.856 (VJ: TEUR 35.946).

Die Verbindlichkeiten belaufen sich auf rd. TEUR 293.883 (VJ: TEUR 281.914). Die Steigerung betrifft zum einen die Verbindlichkeiten aus Lieferungen und Leistungen, und zum anderen die Verbindlichkeiten gegenüber Kreditinstituten, beides hervorgerufen durch die gestiegene Bautätigkeit im Erzeugungs- und Netzbereich.

Nach Beendigung des US-Cross-Border-Lease betreffen die Haftungsverhältnisse im Wesentlichen Patronatserklärungen und Garantieerklärungen der Burgenland Energie AG zugunsten von Beteiligungsunternehmen.

2. FORSCHUNG UND ENTWICKLUNG

Zur Stärkung des Innovations-Know-hows und zur weiteren Professionalisierung der Arbeit der Innovations-Matrix wurde ein EU-gefördertes Ausbildungsprogramm in Kooperation mit der FH Burgenland zum Thema „Excellence in Research, Social and Technological Innovation“ initiiert. Im Rahmen der Ausbildung wurde schwerpunktmäßig das Thema „Energy Communities“ und Ideen für entsprechende Produktentwicklung behandelt.

Ein interdisziplinärer Schwerpunkt liegt weiterhin am Thema „Sektorkopplung“. In diesem Zusammenhang ist das Thema Wasserstoff auch in diesem Geschäftsjahr aktuell. Bis Ende 2020 wurde eine Studie in Kooperation mit der TU Wien finalisiert, welche die potentielle Anwendung von Wasserstoff im Nahverkehr betrachtet. Um eine wasserstoffbetriebene Buslinie auch unter Einhaltung ökonomischer Prinzipien betreiben zu können, werden zusätzlich zu technischen Lösungen auch regulatorische Voraussetzungen betrachtet und eine Empfehlung für die Gestaltung zukünftiger Rahmenbedingungen entwickelt.

Hinsichtlich „Sektorkopplung“ liegt vor allem der „Energy Hub“ Neusiedl am See im Fokus, für den in einem Projekt verschiedene Geschäftsmodelle im Zusammenhang mit dem Energieträger Wind für ein hybrides Fernwärmesystem entwickelt und in der Praxis erprobt werden.

Eine umfassende Vernetzung zum Thema Wasserstoff und Sektorkopplung wird auch weiterhin forciert, um die Informationsquellen auf zusätzliche Gremien und Initiativen zu erweitern.



3. IKS UND RISIKOMANAGEMENT BZW. RISIKOBERICHTSERSTATTUNG

COMPLIANCE MANAGEMENT SYSTEM

Rechtskonformes Handeln aller Mitarbeiter:innen – und dies systematisch – zu einer täglich praktizierten Selbstverständlichkeit zu machen, ist für die Burgenland Energie Gruppe von großer Bedeutung.

Das Compliance Management System hat zum Ziel, ein regelkonformes Verhalten zu gewährleisten.

Dies erfolgt einerseits durch den Verhaltenskodex – einer unternehmensspezifisch ethischen Richtlinie, die das gewünschte und das unerwünschte Verhalten in einer Organisation vorgibt – sowie einem umfangreichen Regelwerk und einer Vielzahl an Maßnahmen.

Die ausnahms- und kompromisslose Ahndung von regelwidrigem Verhalten stellt die Basis der Glaubwürdigkeit und damit Wirksamkeit des Compliance Management Systems dar.

Seit Einführung des Verhaltenskodex und den stattgefundenen Präsenzs Schulungen konnte das Bewusstsein der Mitarbeiter:innen für Fehlverhalten und das Verständnis für die Compliance-Thematik deutlich verstärkt werden.

Die Burgenland Energie ist bestrebt, das Compliance Management System ständig weiterzuentwickeln. So wurden unter anderem eine Compiancedatenbank zur Transparenz bei Geschenken, Einladungen, Spenden und Sponsoring eingeführt. Weiters wird mit dem Compliance-Briefkasten und der eigens für Compliance eingerichteten E-Mailadresse den Mitarbeiter:innen eine Möglichkeit geboten, vermeintlich oder tatsächlich strafbares oder fehlerhaftes Verhalten zu melden.

Aufgrund der Eigentümerstruktur wird auch auf Kapitalmarkt-Compliance Bedacht genommen.

Im Handbuch zum Internen Kontrollsystem werden die Vorgehensweise und die zu evaluierenden Prozesse beschrieben.

RISIKOMANAGEMENT

Als Unternehmen der Energiebranche ist die Burgenland Energie Gruppe verschiedenen Risiken ausgesetzt. Der richtige Umgang mit diesen sich aus dem unternehmerischen Handeln ergebenden Chancen und Risiken stellt für die Burgenland Energie Gruppe die Basis aller wirtschaftlichen Entscheidungen dar.

Das Risikomanagement System der Burgenland Energie Gruppe umfasst als wesentliche Governance Funktion das Enterprise Risk Management (ERM) und das Interne Kontrollsystem (IKS) mit dem Ziel, die strategischen, externen Risiken (ERM) sowie die operationellen, internen Risiken (IKS) zu steuern. Durch die regelmäßige Erhebung risikorelevanter Kennzahlen soll eine Veränderung der Risikoposition der Burgenland Energie Gruppe rechtzeitig erkannt werden.

Vorstand und Aufsichtsrat werden durch ein standardisiertes Berichtswesen quartalsweise über den aktuellen Status der Risiken in der Burgenland Energie Gruppe informiert, um im Sinne eines Frühwarnsystems rechtzeitig entsprechende Maßnahmen setzen zu können.

Im Rahmen dieser Risikoberichterstattung wurden gemeinsam mit den Risikoverantwortlichen der einzelnen Geschäftseinheiten Marktrisiken, Finanzrisiken, Betriebsrisiken, Witterungsrisiken sowie rechtlich/regulatorische Risiken erhoben. Der Risikobericht zeigt im Wesentlichen das Gesamtrisiko der Unternehmensgruppe sowie der einzelnen Geschäftseinheiten mit der Auswirkung auf das geplante Jahresergebnis. Ein systematischer Risikomanagementprozess wird auch durch die Verwendung einer Risikomanagementsoftware unterstützt. Es wird dadurch ermöglicht, die Unvorhersehbarkeit der Zukunft hinsichtlich des Risikoprofils mit Methoden der Statistik zu analysieren sowie für jedes Risiko Maßnahmen zu identifizieren. In der Aufsichtsratssitzung vom 28.9.2021 wurden für das Folgejahr insgesamt 57 Risiken/Chancen berichtet, die das budgetierte Jahresergebnis beeinflussen können.

Zusammenfassend lässt sich festhalten, dass im Rahmen der Risikoberichterstattung keine Risiken festgestellt werden konnten, die die Vermögens-, Finanz- und Ertragslage der Burgenland Energie Gruppe derart negativ beeinträchtigen, dass der Fortbestand des Unternehmens gefährdet wäre.

INTERNES KONTROLLSYSTEM

Das interne Kontrollsystem der Burgenland Energie umfasst die vom Management im Unternehmen eingeführten Grundsätze, Verfahren und Maßnahmen (Regelungen), welche auf die Einhaltung der für das Unternehmen maßgeblichen rechtlichen und internen Vorschriften, auf die Sicherung der Wirksamkeit und Wirtschaftlichkeit der Geschäftstätigkeit und auf die Ordnungsmäßigkeit und Verlässlichkeit der internen und externen Rechnungslegung gerichtet sind.

Im Geschäftsjahr 2020/21 sind 143 aktive Kontrollen verankert.





BERICHTERSTATTUNG ZUR VERWENDUNG VON FINANZINSTRUMENTEN

Im Bereich der Zinsen und Währungen werden derivative Finanzinstrumente ausschließlich zu Absicherungszwecken (keine offenen Positionen) eingesetzt.

Zur Absicherung des Energiebedarfs der Tarifkunden erfolgt die Beschaffung der zu liefernden Mengen, basierend auf einer rollierenden Strategie, langfristig über den Terminmarkt mittels Forwards.

Die originären Finanzinstrumente beziehen sich im Wesentlichen auf Beteiligungen, Ausleihungen, Wertpapiere, Lieferforderungen, sonstige Forderungen sowie Bankguthaben. Auf der Passivseite sind als wesentliche originäre Finanzinstrumente Verbindlichkeiten gegenüber Kreditinstituten und die sonstigen Verbindlichkeiten anzuführen.

Dem Ausfallrisiko bei Investitionen in Wertpapiere, Beteiligungen, Forderungen aus Lieferungen und Leistungen sowie sonstigen Forderungen wird durch laufendes Monitoring Rechnung getragen. Dem Ausfallrisiko bei Bankguthaben wird durch die Veranlagung bei inländischen Instituten hoher Bonität begegnet.

Das Zinsänderungsrisiko hinsichtlich der Finanzierungsverbindlichkeiten kann aufgrund der aktuellen Zinssituation und der langfristigen Finanzierungsstruktur sowie der abgeschlossenen Fixzinsvereinbarungen als untergeordnet eingestuft werden.

4. VORAUSSICHTLICHE ENTWICKLUNG (AUSBLICK)

Der Energiemarkt wird auch im Jahr 2022 im Zeichen von Wirtschafts- und Klimakrise stehen. Ziel ist es, das Unternehmen in dieser Krisenzeit nachhaltig profitabel weiterzuentwickeln. Die Basis dafür ist die weitere konsequente Umsetzung der Strategie Change.

Das Jahr 2022 wird das erste Jahr sein, in dem im Burgenland Sonnenstrom im größeren Ausmaß verwendet wird. Neben den Solardächern werden die ersten SonnenParks errichtet und in Betrieb genommen. Auch neue, leistungsstärkere Windräder werden dafür sorgen, dass es zu einem Ausbau des erneuerbaren Portfolios im Burgenland kommt. Um Strom, Wärme und Mobilität in Richtung Null CO₂-Emission auszubauen, werden wir auch die Stromnetze 2022 weiter verstärken und ausbauen.

Außerdem werden wir die nächsten Schritte setzen, um Elektromobilität zu unterstützen und auch im Wärmebereich werden wir Angebote legen, um den Ausstieg aus Öl und Gas zu ermöglichen. Denn Klimaneutralität speist sich aus diesen Maßnahmen. Und in allen Bereichen der Energieversorgung werden wir der aktive Partner der Burgenländerinnen und Burgenländer und der österreichischen Energiewende sein. Die Umsetzung der neuen Strategie, mit den Wachstums- und Restrukturierungsmaßnahmen, sollte das Unternehmen in der Energiekrise robuster und die erwarteten Ergebnisse für 2022 erreichbar machen.

Der mit 2021 begonnene Weg wird in den kommenden Jahren dazu führen, dass das Unternehmen Burgenland Energie kontinuierlich wächst und sich seinen Kund:innen gegenüber verpflichtet fühlt, ein verlässlicher Partner zu sein. Wir werden zeigen, dass die Klima- und Energiewende eine Chance für jeden von uns ist. Mit uns als Wegbegleiter, Ideengeber und Ermöglicher.

Eisenstadt, am 3. Dezember 2021

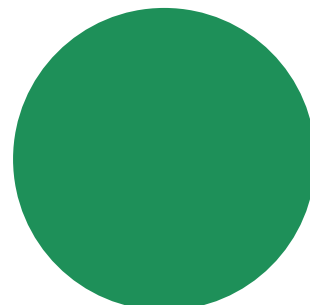
Der Vorstand



Mag. Dr. Stephan Sharma e.h.
Vorsitzender des Vorstands



Mag. Reinhard Czerny e.h.
Finanzvorstand



beschlussprotokoll

Vorschlag für die Verwendung des Bilanzergebnisses des Geschäftsjahres 2020/21

Der Bilanzgewinn des Geschäftsjahres
2020/21 beträgt **EUR 21.770.519,62**

Der Vorstand schlägt vor, auf das
dividendenberechtigte Grundkapital von **EUR 34.881.600,00**
eine Dividende von **EUR 21.000.000,00**
auszuschütten.

Auf die Burgenland Holding AG
entfällt eine Dividende von **EUR 10.290.00,00**
und auf die Landesholding Burgenland GmbH
eine Dividende von **EUR 10.710.000,00**

Der verbleibende Gewinn von **EUR 770.519,62**
ist auf neue Rechnung vorzutragen.

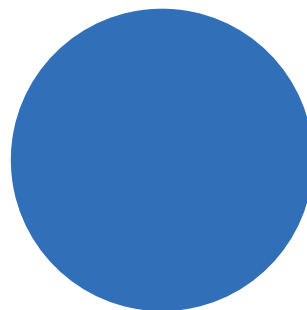
Eisenstadt, am 22.3.2022



Mag. Dr. Stephan Sharma
Vorsitzender des Vorstandes
(seit 1.1.2021)



Mag. Reinhard Czerny MBA
Finanzvorstand
(seit 1.1.2021)



impresum

**HERAUSGEBER UND MEDIENINHABER****BURGENLAND ENERGIE AG**

Unternehmenskommunikation und Marketing
Kasernenstraße 9
7000 Eisenstadt

Tel.: +43 (0)5/7770-0
Kundentelefon 0800 888 9000
info@burgenlandenergie.at
www.burgenlandenergie.at

GESTALTUNG

Burgenland Energie AG

DRUCK

Druckzentrum Eisenstadt

FOTOS

Burgenland Energie AG (Seite 5, 9, 10, 14, 49)
adobe stock (Seite 40)
Lukas Dostal (Seite 6, 17)
Andreas Hafenscher (Seite 31)
Thomas Horwath (Seite 51, 52)

Irrtümer, Satz- und Druckfehler vorbehalten.

